פרט טיפוסי לזיון עמוד

1:25

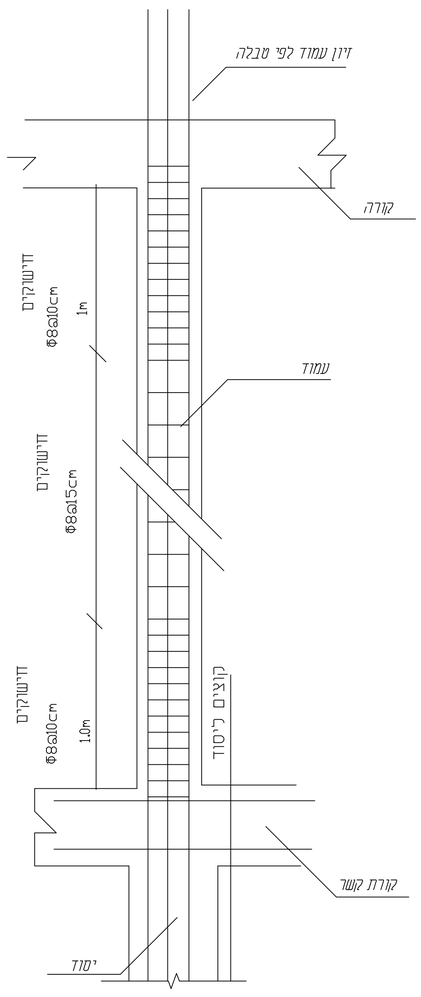

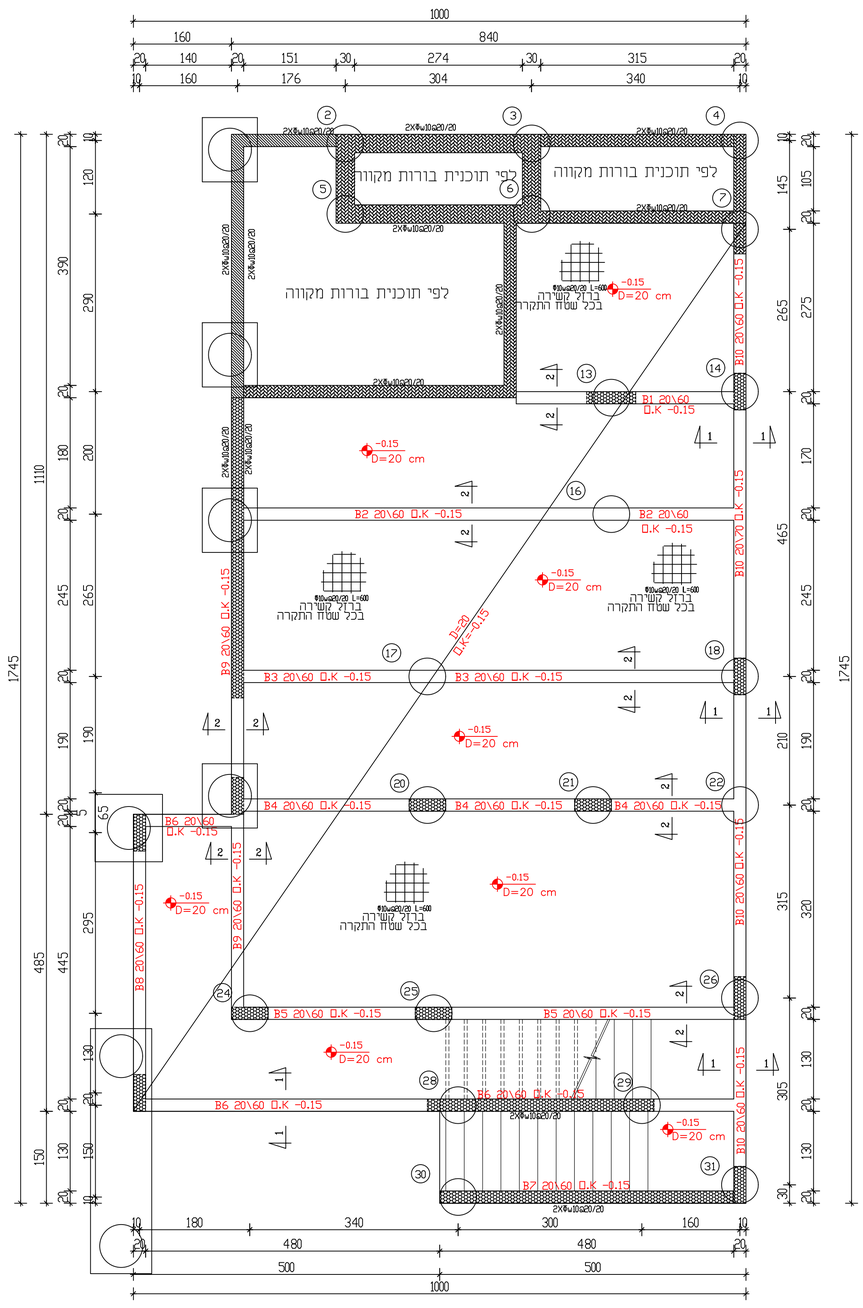

חתך אופייני 1-1
1:25

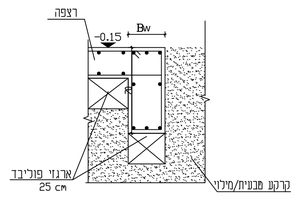

במידה והארגזים יונחו על קרקע מילוי יש להדק מילוי זה בשכבות שיהודקו ב 8 מעברים לפחות לפי הנחיות יועץ הקרקע

חתך אופייני 2-2
1:25

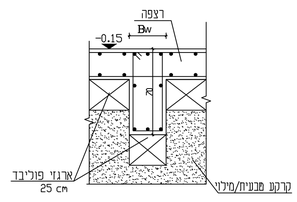

במידה והארגזים יונחו על קרקע מילוי יש להדק מילוי זה בשכבות שיהודקו ב 8 מעברים לפחות לפי הנחיות יועץ הקרקע

	מספר עמודים	זיון אנכי וחישוקים	סידור הקוצים בעמוד
	14.18.19.20 21.23.24.25 27.31	6Φ16 60 20 / Φ8 L=176 55 15 / Φ8 15 15	6Φ16 מהכלונס 20 8Φ16 מקורת קשר
	13	8Φ14 80 20 / Φ8 L=196 75 15 / Φ8L=100 25 15	6Φ16 מהכלונס 2Φ16 מקורת קשר 2Φ16 מקורת קשר 80
	26	6Φ14 70 20 / Φ8 L=155 65 15 / Φ8 L=31 15 15	מהכלונס 2Φ16 מקורת קשר 2Φ16 מקורת קשר 70

יש להקפיד על חפייה נכונה . במידה ואין חפייה מספיקה בתוכנית על הקבלן ליידע את המהנדס ולהשלים את החפייה לפי הטבלה .

טבלת אורכי חפיות

קוטר	אורך חפייה סמ
Φ8	60
Φ10	75
Φ12	95
Φ14	115
Φ16	135
Φ18	155
Φ20	175
Φ22	195
Φ25	225

הצמחת קוצים לכל אלמנט צומח לפי טבלת אורכי עיגון ולפי תוכנית קונסטרוקציה

מס'	שינויים	תאריך	חתימה

מקרא:

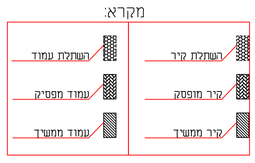

הערה:

1-כיפוף זיון יש לבצע עם רדיוס סיבוב פנימי לפי טבלה 7.1 ת"י 466 חלק 1.

1-בכל מקום בתכניות זיון שמסומן:

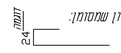

יש לקרוא:

הברזל המחולק בכל התוכניות עליון ותחתון יהיה: Φ8@20 אלא אם נכתב אחרת.

- אין לערוך מדידות על-גבי התכניות !

הערות:

על המבצע לבדוק את התכניות ולבקר את המידות לפני הביצוע. בכל מקרה של מעוות, סתירה או אי התאמה, עליו להודיע מיד למתכנן ולקבל הוראות לביצוע בכתב. מיקום עמודים והשלות יקבע בהתאם לתכנית אדריכלית

1.אין לצקת ללא אישור המהנדס בשטח.
יש לידע את המהנדס לפחות 24 שעות לפני הרצ"ק.
2.הבטון בכל האלמנטים הוא ב-30 טומק "5 לפי דמת חשיפה הנדרשת בת"י 118 מבלה 3 אלא אם נכתב אחרת.
3- יש לתאם עם תוכנית אדריכלית
4-יש לקרוא תוכנית זו עם תוכנית חשמל ואינסטלציה

שם פרויקט:

בית כנסת ומקווה
נחריה 203
שלב ב

נושא גליון:

קורות קשר ורצפה

DATUM Eng Ltd
Engineering Services And Consulting

מפלס :	
קנה מידה :	1:50 1:25
גליון מס :	K-03
שרטט:	תכנן: אישור:
מהדורה:	001
תאריך:	12/06/2023

לעיון ○ למכרז ○ לביצוע ●

שלאבנה גיאודת
משרד לתכנון ופיקוח בניין
אכסאל טל:04-6455085
פקס:04-6014753
E-mail = eng-jawd@012.net.il